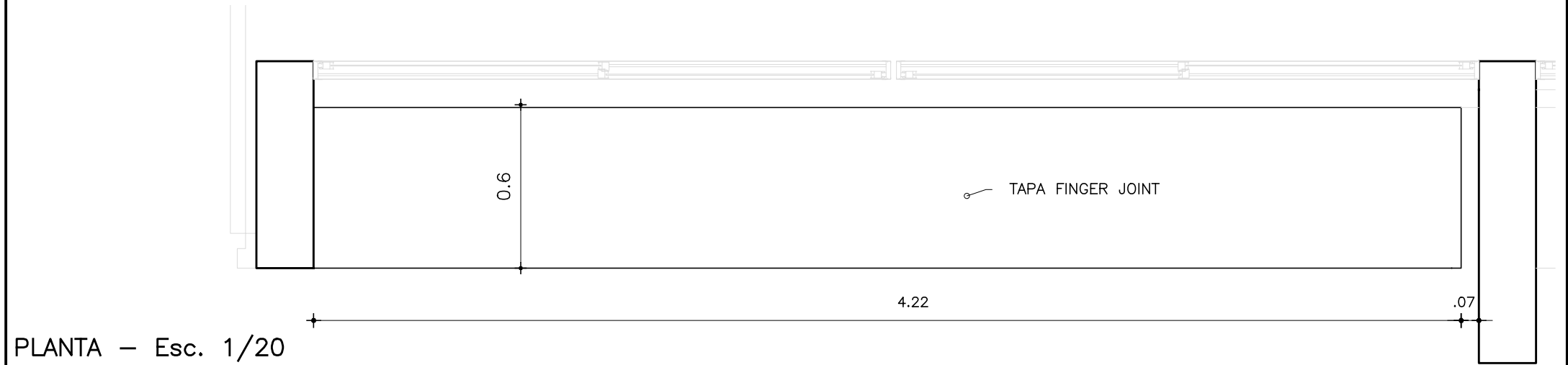
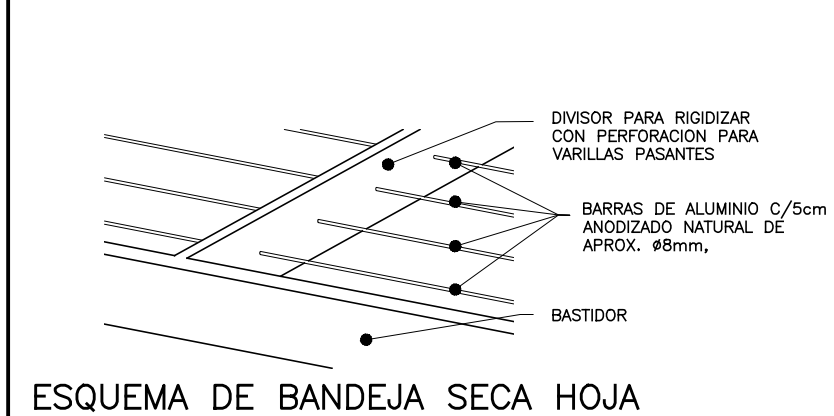


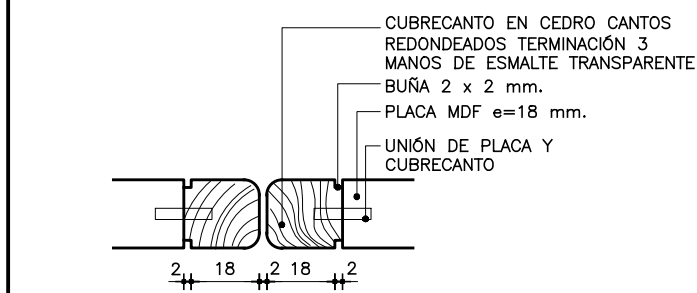
VISTA – Esc. 1/20



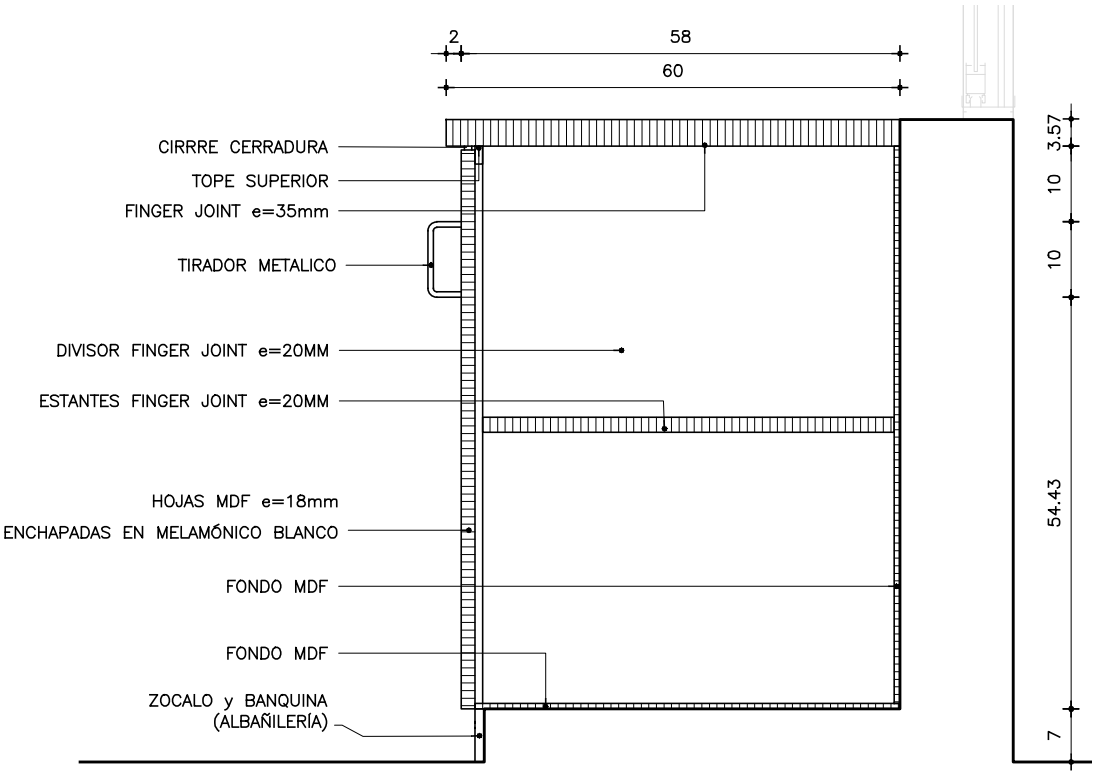
PLANTA – Esc. 1/20



ESQUEMA DE BANDEJA SECA HOJA



DETALLE – Esc. 1/2



CORTE A – Esc. 1/10

TIPO 07	UBICACION AULA 12/15 MOVIMIENTO MUEBLE FIJO	CANTIDAD: 2	
		IZQ.	DER.
		ESCALA varias	

PLANILLA CARPINTERIA

ESTRUCTURA	TIPO	—
	MATERIAL	FINGER JOINT – S/DETALLE
	CONTRAMARCO	
	CONTRAVIDRIO	
	ANCLAJE	GRAPAS y/o TORNILLOS c/TACOS TIPO FISHER
	COLOCACION	AMURADO PISO y MUROS LATERALES
TERMINACION	TAPA CANTOS DE TAPA SUPERIOR	
	3 MANOS DE ESMALTE TRANSPARENTE TIPO RENNER	

HOJA	PLACA MDF e=18mm
	1 CANTO CEDRO s/DETALLE A TERM. ESMALTE TRANSPARENTE
	TERMINACION: 2 DE FONDO+3 MANOS ESMALTE COLOR

TERMINACION: ENCHAPADO MELAMÍNICO		
ESTANTE	TIPO	FINGER JOINT
	ESPEJOR	ESPEJOR s/DETALLES
	COLOCACION	ATORNILLADO

HERRAJES	SECAHOJAS: BARRAS DE ALUMINIO CADA 5cm ANODIZADO NATURAL DE APROX. Ø8mm, 2 GUÍAS METÁLICAS EN CADA BANDEJA–BASTIDOR
	PLACARD: 2 BISAGRAS POR HOJA, 2 PASADORES POR HOJA C/FIJACIÓN A BANQUINA Y TAPA DEL MUEBLE, 1 CERRADURA DE SEGURIDAD POR HOJA, CON TRABA EN TAPA SUPERIOR DEL MUEBLE. (DOS JUEGOS DE LLAVE POR CERRADURA) 1 TIRADOR DE BARRA METÁLICA POR HOJA

VIDRIOS:

OBSERVACIONES:
*TODAS LAS MEDIDAS SE VERIFICARAN EN OBRA.
*EN LOCAL 12 SE REALIZARÁ MISMO MUEBLE CON PLACARD Y SECAHOJAS DISPUESTO SIMETRICAMENTE

OBRA	JARDIN N°80 Young	ANEXO — HOJA —
DEPARTAMENTO	RIO NEGRO	FECHA 2017